




COGITO
FIT

iPhone Quick Start

Guide de démarrage rapide pour iPhone



For support, please email us at support@cogitowatch.com
Pour toute assistance, envoyez un email à support@cogitowatch.com

COGITO™ International Warranty

The COGITO™ International Warranty is valid for 12 months from purchase date against all manufacturing defects.

The warranty excludes: the bracelet or strap, glass and battery resulting from accident or damages caused by unauthorised third parties.

Please keep the original copy of your invoice, receipt or proof of purchase.

Customer Name

S/N#

Date of Purchase


The logo for COGITO FIT is a blue speech bubble shape. Inside the bubble, the word "COGITO" is written in white capital letters above the word "FIT", which is also in white capital letters.

COGITO
FIT

1



www.connectedwatch.com



2

To begin, the watch must be OFF.



Press and hold
POWER +
COMMAND buttons
for PAIRING mode
until all icons blink
(approx. 3 sec).



FR Pour débiter, la montre doit être éteinte. Appuyez sur les boutons **COMMANDE** + **ALIMENTATION** (env. 3 sec) jusqu'à ce que toutes les icônes clignotent.

DE Um zu starten muss die Uhr ausgeschaltet sein. Halten Sie **POWER** + **BEFEHL** gedrückt bis alle Symbole blinken (ca. 3 Sek.) um in den Kopplungsmodus zu kommen.

TR Başlangıçta saatiniz kapalı olmalıdır. Eşleştirme modu için **GÜÇ** ve **KOMUT** tuşlarına saatteki tüm ikonlar yanıp sönmeye kadar basılı tutun (ortalama 3saniye kadar).

SC 开始前, 请确保您的手表已关. 按电源键+控制键, 直到所有图标闪烁 (约3秒)。

ES Para empezar, el reloj debe estar **APAGADO**. Mantenga presionados los botones **POWER** + **COMANDO** para vincular el dispositivo hasta que todos los iconos parpadeen (aprox. 3 segundos).

SK Hodinky musia byť vypnuté. Stlačte a držte tlačidlá **POWER** + **COMMAND** pre spustenie v režime párovania kým sa všetky ikony nerozblíkajú (cca 3s).

KR 시작하기 전에 시계는 반드시 꺼져있어야합니다.

페어링 모드로 들어가기 위하여 모든 아이콘들이 깜빡거릴 때 까지 **POWER+COMMAND**를 누르십시오.

AR يجب أن تكون الساعة متوقفة
لبداء هذه العملية . اضغط باستمرار
على زر POWER + COMMAND
في وضع PAIRING (الاقتران) حتى
تومض كل الأيقونات (لمدة 3 ثوان
تقريبًا).

IT Prima di iniziare,
assicuratevi che
l'orologio sia spento.
Premere e mantenere
premuti POWER
+ COMMAND
per la modalità
ASSOCIAZIONE fino
a che tutte le icone
lampeggiano (circa 3
sec).

TH ปิดนาฬิกาก่อนที่จะเริ่มต้น
“กดปุ่ม POWER และ
COMMAND ค้างไว้
(ประมาณ 3 วินาที)
เพื่อเข้าโหมดเชื่อมต่อจน
กระทั่งไฟที่หน้าจอกระพริบ”

RU Чтобы начать,
ОТКЛЮЧИТЕ часы.
Для входа в режим
СИНХРОНИЗАЦИИ
нажмите кнопки
ПИТАНИЕ + КОМАНДА,
удерживайте их, пока
все пиктограммы не
мигнут (прибл. 3 сек.)

HU A kezdéshez az
órának KIKAPCSOLT
állapotban kell lennie.
Nyomja meg és tartsa
lenyomva a POWER +
COMMAND gombot a
PAIRING módba történő
belépéshez, amíg az
összes ikon elkezd
villogni (kb. 3 mp.).

NL Om te beginnen moet
het horloge uit zijn. Druk
POWER + COMMAND
tegelijk in voor pairing
modus tot alle icoontjes
knipperen (ongeveer 3
sec).

- JP** 電源がOFFの状態から開始します
ペアリングのために、POWERボタンとCOMMANDボタンを同時に押し下げて(約3秒)、アイコンが点滅したら手をはなしてください。
- PT** Para começar, o relógio deve estar DESLIGADO. Pressione e mantenha pressionado os botões ENERGIA + COMANDO para o modo EMPARELHAMENTO até que todos os íconos pisquem (aprox. 3 segs).

- TC** 開始前，請確保您的手錶已關
按電源鍵+控制鍵，直到所有圖示閃爍（約3秒）。
- CZ** Hodinky musia byť vypnuté. Stlačte a držte tlačidlá POWER + COMMAND pre spustenie v režime párovania kým sa všetky ikony nerozblikajú (cca 3s).

- UA** Щоб почати, годинник мусить бути ВИМКНЕНИЙ. Натисніть і утримуйте кнопки ЖИВЛЕННЯ + КОМАНДА для режиму ПОЄДНАННЯ В ПАРУ, доки піктограма не почне спалахувати (прибл. 3 сек.).
- PL** Aby rozpocząć, musisz wyłączyć zegarek. Naciśnij i przytrzymaj jednocześnie przycisk POWER i COMMAND. Po około 3 sek. zegarek wejdzie w tryb parowania, a ikonki zaczną migać.

3

Settings

Bluetooth

COGITO



Bluetooth Pairing Request

"COGITO" would like to pair
with your iPhone.

Cancel

Pair

FR Réglages > Bluetooth > COGITO > Jumeler

DE Einstellungen > Bluetooth > COGITO > Koppeln

TR Ayarlar > Bluetooth > COGITO > Eşleştir

SC 设置 > 蓝牙 > COGITO > 配对。

ES Ajustes > Bluetooth > COGITO > Vincular

SK Nastavenia > Bluetooth > Cogito > Spárovať

KR Settings > Bluetooth > COGITO > Pair

AR (الاقتران) Pair < COGITO < Bluetooth < Settings (الإعدادات)

IT Impostazioni > Bluetooth > COGITO > Associato

TH การตั้งค่า > บลูทูธ > COGITO > เชื่อม

RU Настройки > Bluetooth > COGITO > Синхронизация

HU Beállítások > Bluetooth > COGITO > Párosítás

NL Instellingen > Bluetooth > COGITO > Paar

JP 設定 > Bluetooth > COGITO > ペ어링

PT Configurações > Bluetooth > COGITO > Emparelhar

TC 設定 > 藍牙 > Bluetooth > COGITO > 配對

CZ Nastavení > Bluetooth > Cogito > Spárovat

UA Налаштування > Bluetooth > COGITO > Поєднання в пару

PL Ustawienia > Bluetooth > Cogito > Paruj

4



Ensure your iOS Notification Center is ON!



SMS and social media posts on Facebook and message notification from WhatsApp, WeChat, Skype and more...



Other info such as calendar events, reminders and more...



Email



All icons blink and vibrate for urgent alerts such as:

- Incoming, missed calls & voice mail
- Find your watch
- Find your phone

FR   SMS et Messages Facebook ou Twitter, mais aussi WhatsApp, Skype, WeChat, etc.

♥ Autres types d'informations telles que les rappels du calendrier, notifications tierces, etc.

 Email

   ♥ Toutes les icônes clignotent et vibrent dans les cas suivants:

- Appels entrants, en absence ou messages vocaux
- Trouver votre montre
- Trouver votre smartphone

DE   SMS und Social Media Beiträge auf Facebook, und Benachrichtigungen von WhatsApp, WeChat, Skype und mehr...

♥ Andere Informationen wie Kalendereinträge, und mehr...

 Email

   ♥ Alle Symbole blinken und vibrieren bei dringende Meldungen wie:

- Eingehende, verpasste Anrufe und Mailbox Nachrichten
- Finde meine Uhr
- Finde mein Telefon

TR   SMS ve sosyal medya bildirimleri: Facebook, WhatsApp, WeChat, Skype ve daha fazlası...

♥ Diğer bildirimler: Takvim etkinlikleri, hatırlatıcılar ve fazlası...

 E-posta

   ♥ Acil

bildirimlerde tüm ikonlar yanıp söner ve titreşir.

Örneğin:



- Gelen, cevapsız çağrılar & sesli mesaj
- Saati bul
- Telefonu bul

SC   短信, Facebook, WhatsApp, 微信及Skype 等多个社交软件的信息。
 其他信息如日历提醒
 电子邮件
    紧急通知时所有图标全部闪烁并振动, 例如:




- 来电, 未接来电&语音邮件
- 寻找你的手表
- 寻找你的手机

ES   SMS y Publicaciones de Facebook, y notificaciones de WhatsApp, WeChat, Skype y más...
 Otra información como eventos de calendario, recordatorios y más...
 Correo Electrónico
    Todos los iconos parpadean y vibran para alertas urgentes como:

- Llamadas entrantes, perdidas y buzón de voz
- Encuentra tu reloj
- Encuentra tu teléfono

SK   Správy SMS a notifikácia aplikácií Facebook, WhatsApp, Wech, Skype a ďalších...
 Ďalšie informácie ako sú udalosti kalendára, úloh a ďalších...
 Emaily
    Všetky ikony a vibrácie pre dôležité notifikácie, ako sú:

- Prichádzajúce a zmeškané hovory, hovory v hlasovej schránke
- Nájdi svoje hodinky
- Nájdi svoj telefón

KR   SMS, 페이스북 등
 소셜미디어, WhatsApp,
 Wechat, Skype 등 알림
 메시지
 ♥ 캘린더 이벤트 등
 기타 알림
 ✉ 이메일
   ♥ 긴급상황에서
 모든 아이콘들이
 반짝거리고 비프음이
 울립니다. 예를 들면:
 - 걸려오는 전화, 부재중
 전화 및 보이스 메일
 - 시계 찾기
 - 핸드폰 찾기

AR IT   رسالة نصية قصيرة وتابع
 نشرات وسائط التواصل الاجتماعي
 على Facebook وتنبيهات الرسائل من
 WhatsApp
 ♥ احصل على معلومات أخرى, مثل:
 التقويم والأحداث والمنبهات والمزيد.
 ✉ رسالة بريد إلكتروني
   ♥ تومض كل الأيقونات
 وتهتز عند تلقي تنبيهات عاجلة, مثل:
 - المكالمات ورسائل البريد الصوتي
 الواردة والفائتة
 - العثور على ساعتك
 - العثور على هاتفك

  SMS e post su
 social media (Facebook)
 e notifiche di messaggi
 da WhatsApp, WeChat,
 Skype etc...
 ♥ Altre informazioni
 come eventi
 del calendario,
 promemoria, etc...
 ✉ Email
   ♥ Tutte le icone
 lampeggiano e vibrano
 per messaggi urgenti
 come:
 - chiamate in arrivo,
 perse e voice mail
 - trova il tuo orologio
 - cerca il tuo telefono

TH 🗨️📧 ข้อความ และสามารถ
แจ้งเตือนข้อความ และโพสต์
ต่างๆ จากโซเชียลมีเดีย อาทิ
เฟซบุ๊ก, วอทแอป, วีแชท, ส
ไทป์ และอื่นๆ อีกมากมาย
♥️ การแจ้งเตือนข้อมูลอื่นๆ
 อาทิ กิจกรรมที่สร้างไว้ใน
ปฏิทิน, การตั้งปลุก และอื่นๆ
📧 อีเมล
🗨️📧📧♥️ ไอคอนทั้งหมดจะ
กะพริบ พร้อมระบบสั่นเตือน
ทันทีเมื่อ
– มีสายเรียกเข้า, สายที่ไม่
ได้รับ และข้อความเสียง
– การค้นหาหาฬิกา
– การค้นหาโทรศัพท์.

RU 🗨️📧 SMS и Сообщения на
Facebook и оповещения
из WhatsApp, WeChat,
Skype и др.
♥️ Другая информация,
такая как события в
календаре и др.
📧 Email
🗨️📧📧♥️ Все значки
мигают и вибрируют
в случае срочных
оповещений, таких как:
– Входящие,
пропущенные звонки и
голосовые сообщения
– Поиск твоих часов
– Поиск твоего телефона

HU 🗨️📧 SMS, MMS és
közösségi média
üzenetek a Facebookon,
figyelmeztetések a Skype,
Line, WhatsApp, WeChat,
Instagram és egyéb
helyeken...
♥️ További információk,
mint a naptár,
emlékeztetők, stb...
📧 E-Mail
🗨️📧📧♥️ Minden ikon
villog és vibrál az eszköz
a sürgős riasztásoknál,
mint pl.:
– Bejövő/Kihagyott hívás
vagy Hangüzenet
– Óra megtalálása
– Telefon megtalálása

NL   SMS en socialmedia postings op Facebook & message notificatie van WhatsApp, WeChat, Skype, en meer....

- ♥ Overige info zoals agenda meldingen, en meer....
- ✉ Email
-    ♥ Alle iconen lichten & vibreren voor urgente notificaties zoals
 - inkomende, gemiste gesprekken & voicemail
 - Vind je horloge
 - Vind je telefoon

JP   SMS と Facebook への書き込み通知 や WhatsApp、WeChat、Skypeなどへのメッセージ通知









- ♥ カレンダーイベントやリマインダーなどその他の情報
- ✉ Email
-    ♥ 以下の緊急警告の場合、すべてのアイコンが点滅及び振動します
 - 電話着信、不在着信及びボイスメール
 - 時計を鳴らす
 - スマートフォンを鳴らす

PT   SMS e Posts em redes sociais em Facebook & notificação de mensagens de WhatsApp, WeChat, Skype, e mais...


- ♥ Outras informações como eventos de calendário, e mais...
- ✉ Email
-    ♥ Todos os ícones piscam intermitentemente e vibram para alertas urgentes como:
 - Chamadas recebidas, chamadas perdidas & correio de voz
 - Encontrar relógio
 - Encontrar o seu telefone

TC   短訊及 Facebook 的訊息和WhatsApp, WeChat, Skype等多個即時通訊軟件的訊息。
 其他信息如行事曆提醒
 電子郵件
    緊急通知時所有圖示將全部閃爍並震動，例如：
– 來電，未接來電，或者留言信箱
– 尋找你的手錶
– 尋找你的手機

CZ   Zprávy SMS a notifikace aplikací Facebook, WhatsApp, WeChat, Skype, Instagram a dalších..
 Další informace jako jsou události kalendáře, úkolů a dalších...
 Emaily
    Všechny ikony a vibrace pro důležité notifikace, jako jsou:
– Příchozí a zmeškané hovory, hovory ve hlasové schránce
– Najdi své hodinky
– Najdi svůj telefon

UA   SMS, повідомлення в Facebook, повідомлення з WhatsApp, WeChat, Skype та інших програм...
 Додаткова інформація, наприклад, події календаря, нагадування і багато іншого...
 Електронна пошта
    Всі значки блимають, пристрій вібрує в наступних випадках:
– Вхідні, пропущені дзвінки та голосова пошта
– Пошук годинника
– Пошук телефону

PL   SMS i nowe wpisy na Facebook, wiadomości i powiadomienia z WhatsApp, WeChat, Skype i wielu innych.

 Pozostałe informacje: wydarzenia kalendarza, przypomnienia i inne.

 Wiadomości e-mail

   Wszystkie ikony mrugają i wibrują dla powiadomień o:

- przychodzącym lub nieodebrany połączeniu, połączeniu z poczty głosowej;
- uruchomieniu funkcji znajdź swój zegarek;
- uruchomieniu funkcji znajdź swój telefon

5



Command

🔇 Mute/Un-mute watch:

- press and hold for 9 sec

📷 When the CONNECTED WATCH camera is active:

- tap to trigger the camera shutter

🎵 When playing music on the phone:

- tap to play/ pause the music
- press and hold for 3 sec to skip songs



To find your phone:


- press and hold for 3 sec



Set Time








Power

FR  Commande
 Mode vibreur/
sonnerie: • appuyez
pendant 9 sec
 Lorsque l'appareil
photo de l'application
CONNECTED WATCH
est activé: • appuyez
pour prendre une photo
 Lorsque la musique
est en lecture:
• appuyez pour mettre
en pause ou en mode
lecture • appuyez
pendant 3 sec pour
passer à la chanson
suivante
 Pour trouver votre
téléphone: • appuyez

pendant 3 sec
🕒 Réglage de l'heure
🔌 Alimentation

DE  Befehl
 Stumm/Lautstellen
der Uhr: • Knopf 9
Sekunden gedrückt
halten
 Wenn die
CONNECTED WATCH
Kamera aktiv ist:
• drücken um die
Kamera auszulösen
 Wenn Sie mit Ihrem
Smartphone Musik
abspielen: • drücken um
die Musik anzuhalten/
fortzufahren • drücken
und für 3 Sekunden

halten um Lieder zu
überspringen
 Um Ihr Telefon
zu finden: • Knopf 3
Sekunden lang gedrückt
halten
🕒 Uhrzeitein-
stellung
🔌 Power

TR  Komut
 Sessize Al / Sesli Yap:
• 9 saniye kadar basılı tutun
 CONNECTED WATCH
kamarası aktif iken: • resim
çekmek için basıp bırakın
 Cihazınızda müzik
çalıyorken: • Müziği başlatıp
veya durdurmak için basıp
bırakın • Parça atlatmak
için ise 3 saniye kadar basılı

tutup bırakın

🔍 Cihazınızı bulmak için:

• 3 saniye kadar basılı tutup bırakın

🕒 Saat Ayarı

🔌 GÜÇ

SC ☑️ 指令

🔕 启动或取消手表静音:
• 按住控制键持续9秒。

📷 当CONNECTED WATCH 相机已开启: • 按一下控制键启动相机快门。

🎵 当正在播放手机音乐时:
• 按一下控制键播放/暂停音乐。 • 按住控制键持续3秒跳至下一首歌曲。

🔍 寻找你的手机: • 按住控制键持续3秒。

🕒 设置时间

🔌 电源开/关

ES ☑️ Comando

🔕 Reloj en silencio / sonido: • mantenga presionado durante 9s

📷 Cuando la cámara del RELOJ CONECTADO está activa: • toque para disparar el obturador de la cámara

🎵 Durante la reproducción de música en el teléfono: • toque para reproducir / pausar la música • mantenga pulsado durante 3 segundos para saltar canciones

🔍 Para encontrar el teléfono: • pulse y mantenga pulsado durante 3 segundos

🕒 Ajustar Hora

🔌 Encender/Apagar

SK ☑️ Command

🔕 Prepínanie medzi tichým a hlasným režimom hodínok: • stlačte a držte 9 sekúnd

📷 Ak je aktívny režim kamery v aplikácii CONNECTED WATCH: • stlačte pre obstaranie snímky

🎵 Ak sa prehráva hudba: • stlačte pre prehrávanie/zastavenie prehrávania

• stlačte a držte 3 sekundy pre nasledujúce pieseň

🔍 Nájdanie telefónu:

• stlačte a držte 3 sekundy

🕒 Nastavenie času

🔇 Consectetuer

KR Ⓜ Command

🔇 시계 무음/무음 해제:

• 9초동안 누릅니다

📷 CONNECTED

WATCH 카메라가 활성화 되어있을때:

• 탭하여 카메라 셔터를

작동시킵니다

🎵 핸드폰으로 음악을

들을 때: • 탭하여 음악을 듣거나 일시 중지합니다

• 3초동안 눌러서 노래를 건너뛠니다.

🔍 핸드폰 찾기: • 3초동안 IT 누릅니다.

🕒 시간 설정

🔇 전원켜기/끄기(3초)

🕒 Ⓜ AR

🔇 كتم/إلغاء كتم الساعة: • اضغط باستمرار لمدة 9 ثوان

📷 عندما تكون كاميرا الساعة المتصلة نشطة:

• نقر على مشغل مصراع الكاميرا

🎵 عند تشغيل موسيقى على الهاتف:

• نقر لتشغيل/إيقاف الموسيقى مؤقتًا

• اضغط باستمرار لمدة 3 ثوان لتخطي الأغنيات

🔍 للبحث عن هاتفك: • اضغط

باعتمرار لمدة 3 ثوان

🕒 Set Time (تعيين الوقت)

🔇 Power (الطاقة) (3 ثوان)

Ⓜ Command

🔇 Orologio Silenziato/non silenziato:

• premere e mantenere premuto per 9 sec

📷 Quando è attiva la fotocamera del CONNECTED WATCH:

• premere per scattare la foto

🎵 Quando si riproduce musica dal telefono:

• premere per riprodurre/mettere in pausa la musica

• premere e mantenere premuto per 3 sec per saltare la traccia

🔍 Per trovare il telefono:

- premere e mantenere premuto per 3 sec
- 🕒 Impostazione dell'ora
- 🔌 Power - Accensione

TH ☑ คำสั่ง

- ✂ ปิด/เปิด เสียงนาฬิกา:
- กดปุ่ม COMMAND ค้างไว้ 9 วินาที
- 📶 เมื่อกล่องในแอปพลิเคชัน CONNECTED WATCH เปิด:
- กดปุ่ม COMMAND เพื่อถ่ายรูป
- 🎵 เมื่อเล่นเพลงในโท: • กดปุ่ม COMMAND เพื่อเล่น/หยุด เพลง • กดปุ่ม COMMAND ค้างไว้ 3 วินาทีเพื่อข้ามไปเพลงถัดไป
- 📍 ค้นหาโทรศัพท์ของคุณ:

- กดปุ่ม COMMAND ค้างไว้ 3 วินาที
- 🕒 การตั้งเวลา
- 🔌 Power

RU ☑ Команды

- ✂ Звук/без звука:
- нажмите и удерживайте 9 секунд
- 📶 Когда ЧАСЫ ПОДКЛЮЧЕНЫ, камера работает: • нажмите, чтобы закрыть затвор камеры
- 🎵 Проигрывая музыку на телефоне:
- коснитесь, чтобы включить/поставить на паузу • коснитесь и удерживайте 3 секунды,

- чтобы пропустить песню
- 📍 Чтобы найти телефон: • нажмите и удерживайте 3 секунды
- 🕒 Установка Времени
- 🔌 Включение/Выключение (3 сек)

HU ☑ Parancsok

- ✂ Óra némítása/némítás vége: • nyomja meg és tartsa lenyomva 9 mp-ig

📷 Ha a CSATLAKOZ-TATOTT ÓRA kamera aktív: • érintse meg a kamera zárkioldó aktiválásához

🎵 Ha zenét játszik le a telefonon: • Érintse meg a zene lejátszásához / szüneteltetéséhez • Nyomja meg és tartsa 3 mp-ig a dalok átugrásához

📞 Telefonja megkereséséhez: • nyomja meg és tartsa 3 mp-ig

🕒 Idő beállítása

🕒 Be-/Kikapcsolás (3 mp)

NL 🕒 Command

🔇 Mute en Unmute horloge: • indrukken en vast houden voor 9 sec

📷 Wanneer de CONNECTEDWATCH camera actief is: • tap scherm om een foto te maken

🎵 Wanneer er muziek wordt afgespeeld op de telefoon: • tap om de muziek te laten spelen • pauzeren druk en hou vast voor 3 seconden om een liedje over te slaan

📞 Om je telefoon te vinden: • druk in en hou

vast voor 3 sec

🕒 Instellen Tijd

🕒 Aan-uit

JP 🕒 コマンドボタン

🔇 ミュート/ミュート解除: • 9秒間押し下げて、はなします

📷 CONNECTED WATCH カメラ起動時: • 押すとシャッター


🎵 音楽再生時: • 押すと再生/停止、• 3秒間押し下げてはなすとスキップ

📞 スマートフォンを鳴らす: • 3秒間押し下げて、はなします


🕒 時刻設定


🕒 Power (ボタン)

PT Comando

 Silenciar/Cancelar silêncio de relógio:

• pressione e mantenha pressionado por 9 segs

 Quando a câmera com RELÓGIO CONECTADO estiver ativo: • toque para disparar o obturador da câmera

 Ao reproduzir música no telefone: • toque para reproduzir/pausar a música • pressione e mantenha pressionado por 3 segs para saltar as músicas

 Para encontrar o seu telefone: • pressione e

mantenha pressionado por 3 segs


 Instellen Tijd

 Aan-uit

TC 指令

 啟動或取消手錶靜音: • 按住控制鍵持續9秒。

 當CONNECTED WATCH相機已開啟: • 按一下控制鍵以啟動相機快門。

 當正在播放手機音樂時: • 按一下控制鍵以播放/暫停音樂。 • 按住控制鍵持續3秒跳至下一首歌曲。


 尋找你的手機: • 按住控制鍵持續3秒。


 調整時間


 電源開/關

CZ Command

 Přepínání mezi tichým a hlasitým režimem hodinek: • stiskněte a držte 9 sekund

 Pokud je aktivní režim kamery v aplikaci CONNECTED WATCH: • stiskněte pro pořízení snímku

 Pokud se přehrává hudba: • stiskněte pro přehrávání/zastavení přehrávání • stiskněte a držte 3 sekundy pro následující píseň

 Nalezení telefonu: • stiskněte a držte 3 sekundy

 Nastavení času

🕒 Zapnutí/vypnutí

UA ☑️ Команда

🔇 Годинник “Без звуку/Повернути звук”: • натискайте і утримуйте 9 секунд

📷 Коли камера ПІДКЛЮЧЕНОГО ГОДИННИКА активна:

• клацніть, щоб запустити затвор камери

🎵 Програючи музику на телефоні: • клацніть, щоб програти/ поставити на паузу музику • натисніть і утримуйте 3 сек., щоб пропускати пісні

📍 Щоб знатий телефон:

• натисніть і утримуйте 3 сек

🕒 Встановлення Часу

🕒 Вмикання / вимикання живлення (3 секунд)

PL ☑️ Przycisk Command

🔇 Włącz/Wyłącz dźwięk: • naciśnij i przytrzymaj przez 9 sekund

📷 Kiedy w aplikacji Connecte Watch jest uruchomiony aparat: • naciśnij Command aby zrobić zdjęcie

🎵 Kiedy słuchasz muzyki na telefonie: • naciśnij aby odtworzyć/zapauzować muzykę • naciśnij i

przytrzymaj przez 3 sekundy aby ominąć piosenkę

📍 Aby uruchomić “Znajdź mój telefon”: • naciśnij i przytrzymaj przez 3 sekundy

🕒 Ustaw godzinę

🕒 Włącz/Wyłącz (przytrzymaj 3 sek)

6



Activity
Monitor

FR Moniateur d'activité

DE Activity Monitor

TR Activity Monitor

SC 活动监视器

ES Monitor De Actividad

SK Activity Monitor

KR 활동 모니터

AR مراقب النشاط

IT Monitor dell'attività

TH ติดตามกิจกรรม

RU Монитор Активности

HU Activity Monitor

NL Activity Monitor

JP アクティビティモニター

PT Monitor de Atividade

TC 活動監視器

CZ Activity Monitor

UA монітор активності

PL Monitor Aktywności